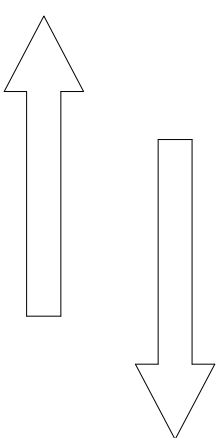
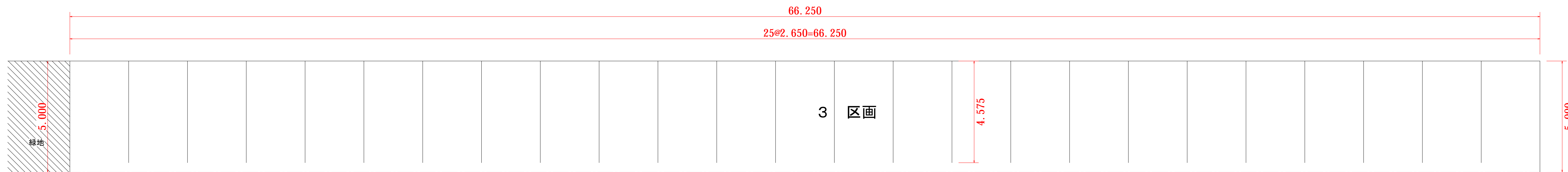
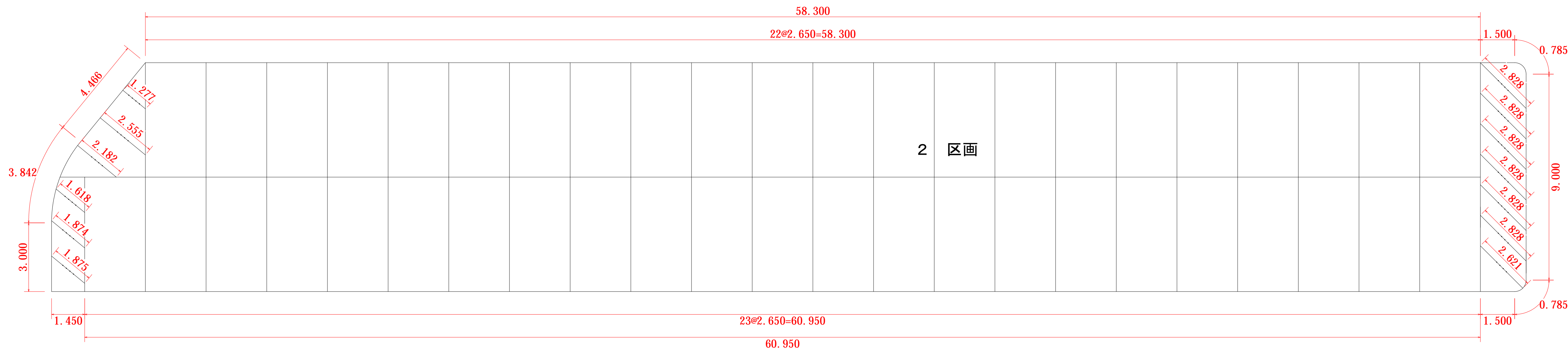
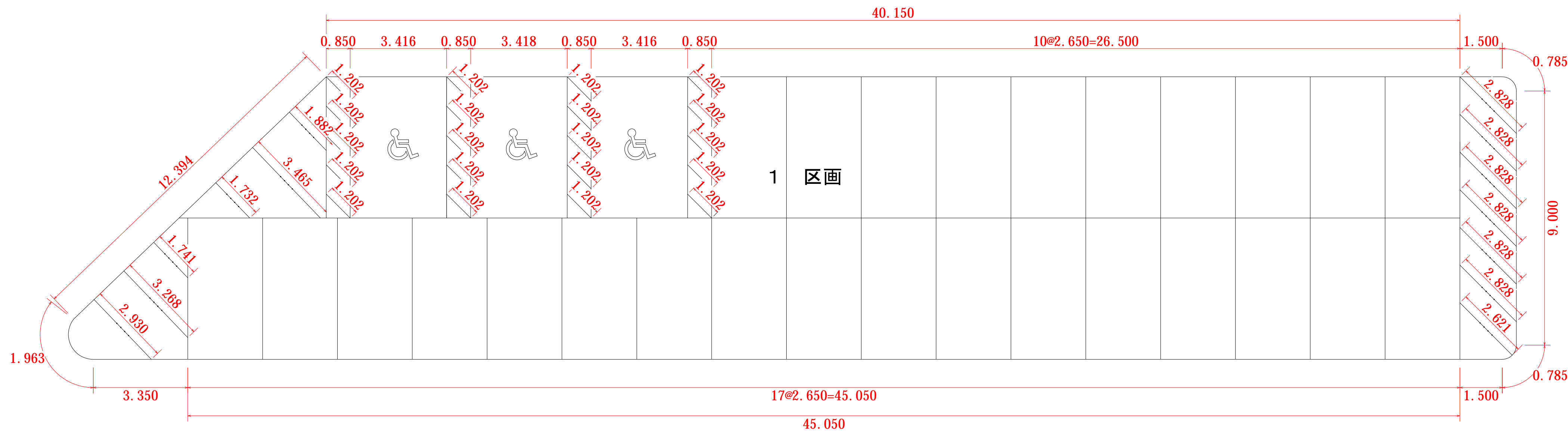


平 面 図

駐車場 区画線工 S=1:100




出入り口

凡 例



区画線 (15cm)




区画線 (45cm)



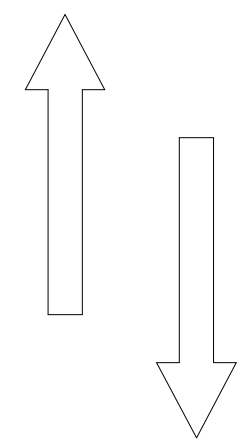
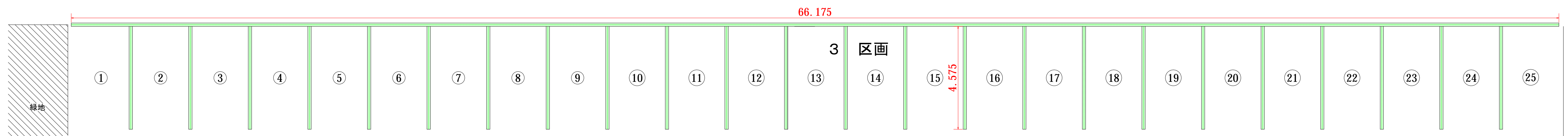
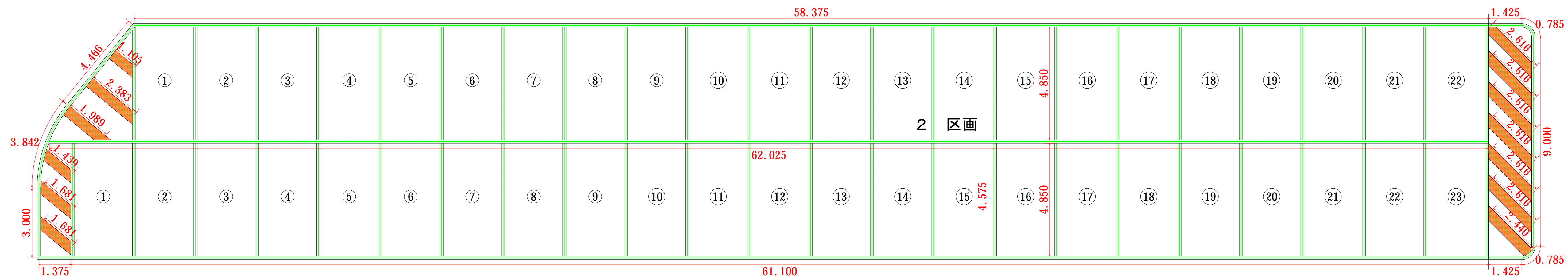
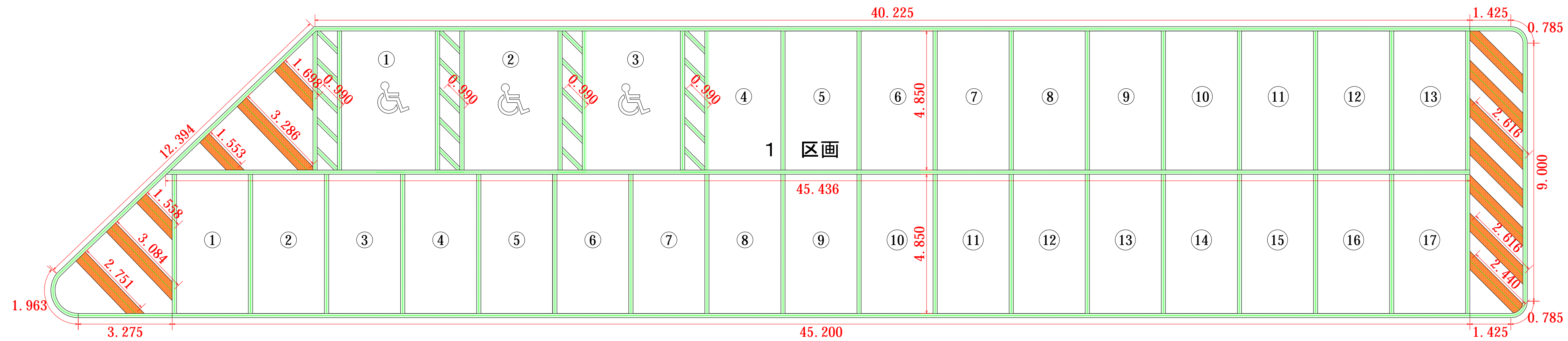
身障者マーク

区画線割付 1

令和 6 年度	工事番号	第	号
郡山市喜久田町堀之内下河原地内			
〈仮称〉喜久田スポーツ広場 駐車場区画線工事			
平 面 (区 画 線 割 付) 図			
縮 尺	図 示	図面全	葉の
測 量		年 月 日	主 任 技 術 者
設 計		年 月 日	主 任 技 術 者
(有) 東 栄 ホ ー ム			



平 面 図
駐車場 区画線工 S=1:100



出入り口

凡 例

- 区画線 (15cm)
- 区画線 (45cm)
- 身障者マーク

区画線割付 2

令和 6 年度	工事番号	第	号
郡山市喜久田町堀之内下河原地内			
(仮称) 喜久田スポーツ広場 駐車場区画線工事			
平 面 ・ 数 量 算 出 図			
縮 尺	図 示	図面全	業の
測 量		年 月 日	主 任 技 術 者
設 計		年 月 日	主 任 技 術 者
(有) 東 栄 ホ ー ム			

数 量 計 算 書

【 1 区画】

横線	W=15cm	40. 225+45. 436+45. 200=	130 . 860 m
縦線	〃	18*4. 850=	87 . 300 m
	〃	18*4. 850=	87 . 300 m
斜線	〃	5*4*0. 990=	19 . 800 m
端部 (L)	W=15cm	12. 394+1. 963+3. 275=	17 . 630 m
	W=45cm	1. 698+3. 286+1. 553+1. 558+3. 084+2. 751=	13 . 930 m
端部 (R)	W=15cm	1. 425+0. 785+9. 000+0. 785+1. 425=	13 . 420 m
	W=45cm	(2. 616*6)+2. 440=	18 . 140 m
TOTAL	W=15cm	130. 86+87. 30+87. 30+19. 80+17. 63+13. 42=	356 . 310 m
	W=45cm	13. 93+18. 14=	32 . 070 m

【 2 区画】

横線	W=15cm	58. 375+62. 025+61. 100=	181 . 500 m
縦線	〃	23*4. 850=	111 . 550 m
	〃	24*4. 850=	116 . 400 m
端部 (L)	W=15cm	4. 466+3. 842+3. 000+1. 375=	12 . 680 m
	W=45cm	1. 105+2. 383+1. 989+1. 439+1. 681+1. 681=	10 . 280 m
端部 (R)	W=15cm	1. 425+0. 785+9. 000+0. 785+1. 425=	13 . 420 m
	W=45cm	(2. 616*6)+2. 440=	18 . 140 m
TOTAL	W=15cm	181. 50+111. 55+116. 40+12. 65+13. 42=	435 . 520 m
	W=45cm	10. 28+18. 14=	28 . 420 m

【 3 区画】

横線	W=15cm	66. 175=	66 . 170 m
	〃	24*4. 575=	109 . 800 m
TOTAL	W=15cm	66. 17+109. 80=	175 . 970 m

合計	W=15cm	356. 31+435. 52+175. 97=	967 . 800 m
	W=45cm	32. 07+28. 42=	60 . 490 m

【車いす使用者区画】

身障者マーク	縦118mm× 横110mm 1*3=	3 . 000 ヲ所
--------	---------------------	---------------

区画線割付 3

令和 6 年度		工事番号 第		号
郡山市喜久田町堀之内下河原地内				
(仮称) 喜久田スポーツ広場 駐車場区画線工事				
区 画 線 数 量 計 算				図
縮 尺	図 示		図面全	業の
測 量			年 月 日	主 任 技 術 者
設 計			年 月 日	主 任 技 術 者
(有) 東 栄 ホ ー ム				